

VOYAGE LINGUISTIQUE ET CULTUREL À MADRID



POURQUOI UN VOYAGE LINGUISTIQUE ET CULTUREL A MADRID?

- Permettre une ouverture sur l'extérieur, s'ouvrir aux différentes cultures et maîtriser les langues étrangères,
- Former l'élève à devenir un citoyen du monde autonome et responsable en lui inculquant le respect de l'autre, de la différence, la tolérance,
- Développer une identité culturelle et une conscience interculturelle,
- Développer l'éducation à l'art et au goût à la culture
- Mettre en pratique les apprentissages effectués au niveau de la maîtrise de la langue espagnole, d'appréhender des éléments de la culture espagnole et de les mettre en résonance avec les cultures française et norvégienne.
- Bien que la superficie de Madrid ait quadruplé au cours des 50 dernières années (environ 3 millions d'habitants intra-muros), les principales attractions de la ville restent concentrées dans le centre historique.
- Chaque élève sera doté d'un cahier de voyage qui lui permettra d'apprendre tout en s'amusant!



Le projet de voyage linguistique et culturel à Madrid s'inscrit parfaitement dans les entrées culturelles de cycle 4 et classe de 2nde.

Cycle 4:

- Voyages et migrations (voyage scolaire)
- Rencontres avec d'autres cultures (repères historiques et géographiques, patrimoine historique et architectural).

Classe de 2nde:

Le projet s'inscrit dans l'étude de la ville, thème en phase avec les attentes du programme intitulé « l'Art de vivre ensemble » en 2nde et aborde les notions suivantes:

- Mémoire: héritages et ruptures
- Sentiment d'appartenance: singularités et solidarités
- Visions d'avenir: créations et adaptations



Classe(s) concernée(s) : 3ème et 2nde

Effectif élèves : 7

- Yeni Ljones
- Luca Krijger
- Jeanne Roudeillac
- Arthur Barrieu
- Bastien Petit
- Aurélien Laoucheria - Collot
- Maximilian Schneider

Enseignant responsable : DIANE PARENT

Nombre d'intervenants : 2

Intervenants (nom et qualité) :

1. DIANE PARENT, professeur d'espagnol
2. LYDIE Mulomba, secrétaire du Lycée français de Stavanger





Dimanche 22/04


RDV à l'aéroport Sola (zone « départs » de l'aérogare) à 8h00

Votre enfant a droit à un bagage en soute de 23kg et un bagage cabine (sac à dos) de 12kg.

Itinéraire détaillé à l'aller :

Stavanger - Amsterdam 10h10 - 11h50 (22/04) KLM 1198

Amsterdam - Madrid 13h50 - 16h25 (22/04) KLM 1703

 Les élèves devront emporter un repas froid et des boissons pour le voyage.

Arrivée à l'aéroport de Madrid - Barajas et transfert jusqu'au centre-ville en métro.

À 20h, accueil de la responsable locale et des familles hôtesse de MADRID pour le repas du soir.

Lundi 23/04

Matinée: visite accompagnée (en espagnol) à pied du « vieux Madrid » (Plaza de la Villa, Mairie de Madrid, calle Mayor, calle Bailén, Plaza de la Ópera, teatro real, catedral de la Almudena (visite extérieure), Palacio Real (visite extérieure), Plaza de España, Gran Vía, Plaza de Collado, Puerta del Sol, Corte Inglés)

Pique-nique dans le parc du Retiro qui offre aux madrilènes et ses touristes un espace de verdure de plus de 100 hectares.



Après-midi : découverte libre du Parc.

Puis, visite guidée en espagnol du musée du Prado.

Puis, découverte libre du Barrio de las Letras pour revivre le Madrid des grands écrivains du Siècle d'or de la littérature espagnole.



Mardi 24/04

Matinée : découverte libre de la Gran vía, de la Plaza de España, temps libre shopping sur la calle Fuencarral,

Pique-nique fourni par les familles hôtesse dans les Jardins de Sabatini.

Après-midi :

- Visite libre de la Cathédrale de l'Almudena, dédiée à la Sainte Patronne de Madrid.



- 16h: Visite guidée en espagnol du Palais Royal.

- Visite libre du Temple de Debod (extérieur) en fin de journée. Temple égyptien offert par l'Égypte à l'Espagne.



Mercredi 25/04

Matinée : Parcours Street art « Safari urbano » en deux temps (rdv en la Latina)

-Parcours Street Art 9h30-11h

-Atelier Street Art, rencontre avec des artistes de rue

11h-12h

► le but: organiser une exposition des oeuvres au Lycée en rentrant



Relève de la garde hebdomadaire: tous les mercredis (11h à 14h)

Après-midi : visite guidée en espagnol du Centro de Arte de la Reina Sofia où est exposé le célèbre « Guernica » de Picasso.





Jeudi 26/04

Matinée : visite guidée en espagnol du Stade Santiago Bernabéu

Après-midi : visite guidée en espagnol du journal « El País »

Visite de la rédaction du « Cinco Días » (journal économique).

Visite de « El País » (quotidien)

Visite du « Diario As. » (journal sportif).



Vendredi 27/04

Départ à 8h30, après le petit-déjeuner en emportant un panier repas et des boissons fournis par les familles
Transfert jusqu'à l'aéroport de Madrid - Barajas (en métro)

Vol retour:

Départ Madrid - Amsterdam (KLM): 10h20- 12h55 (vol KL1700)

Amsterdam - Stavanger (KLM) 16h20-17h35 (vol KL 1203)

RDV zone « arrivées » de l'aérogare de Sola.



TRAJETS FAMILLE/POINT DE RENCONTRE

Les familles hôtes accompagneront tous les jours les élèves pour rejoindre leur point de rencontre (départ à 8h30, retour à 20h environ). Ce dernier est distant de 10 à 15 minutes à pied en général.

Chaque élève aura sur lieu son "Pasaporte para España" et il le conservera sur lui lors des excursions. Si l'élève s'égarait, il devrait le montrer à un policier qui se chargerait de faire le nécessaire.

PRESENCE DU RESPONSABLE LOCAL

Le responsable local ou son assistant(e) seront présents au point de rencontre 1 fois par jour, et seront à votre disposition pour régler tout problème éventuel.

AUTRES INFORMATIONS...

Objets de valeur : nous déconseillons à votre enfant d'emporter des objets de valeur (**jeux vidéo, mp3, bijoux...**) et nous déclinons toute responsabilité en cas de perte ou de vol.

Argent de poche : prévoir de donner **éventuellement** à votre enfant de l'argent de poche **sous sa responsabilité**.

Traitement médical : si votre enfant doit prendre un traitement pendant le séjour, veuillez à bien remettre **l'ordonnance** et **les médicaments** à l'un des professeurs référents au plus tard le **jour du départ** (sous enveloppe au nom de votre enfant).


Rappel : Sans ordonnance médicale, les enseignants ne sont pas autorisés à administrer de médicaments à leurs élèves.

Liaison avec les parents : un onglet « Voyage à Madrid » a été créé sur le site du lycée pour permettre aux parents de suivre au quotidien le cours du voyage de leurs enfants (mise en ligne quotidienne à 22h 00 au plus tard).

N° de téléphone à contacter en cas de nécessité : 974 29 280 (Yann Meur)

LES PAPIERS A NE PAS OUBLIER AVANT LE DEPART!

- < Photocopie du passeport de votre enfant (si pas encore transmise)
- < Autorisation parentale
- < Fiche de renseignements
- < Autorisation de sortie du territoire français (formulaire CERFA n° 15646*01) pour **tous les élèves** dont le passeport comporte une adresse en France **accompagnée de la copie de la pièce d'identité du signataire** . Elle concerne tout mineur qui voyage à l'étranger sans être accompagné de ses parents
- < Photocopie de la carte de résident pour les ressortissants d'états tiers à l'UE (Oppholdstillatelse)

 Les papiers (originaux) à remettre le jour du départ au professeur référent:

- passeport en cours de validité
 - carte de résident pour les ressortissants d'états tiers à l'UE.
-